



The Tire Expert

www.codigoperformance.com.mx

Continental 

La mas rápida ... inclusive en el frenado

Continental 

Euzkadi 

GENERAL TIRE 

Bavum 



Lo que una llanta nos dice NOMENCLATURA

Además de la marca del fabricante y la medida del neumático, hay mucha información que se devela en el costado de una llanta; en él se determina que es lo que el neumático puede hacer, las normas y calidades que ha ganado en diferentes países y organismos mundiales; así mismo, como esta integrado y hasta algunos materiales que le componen.

En el costado también se contienen advertencias de uso como, presión máxima de inflado, advertencias de montaje y el correcto giro de la llanta, en los casos de llantas ó neumáticos direccionales

Pero, veamos la información mas común en ellos.



The Tire Expert

www.codigoperformance.com.mx

Continental 

La mas rápida ... inclusive en el frenado

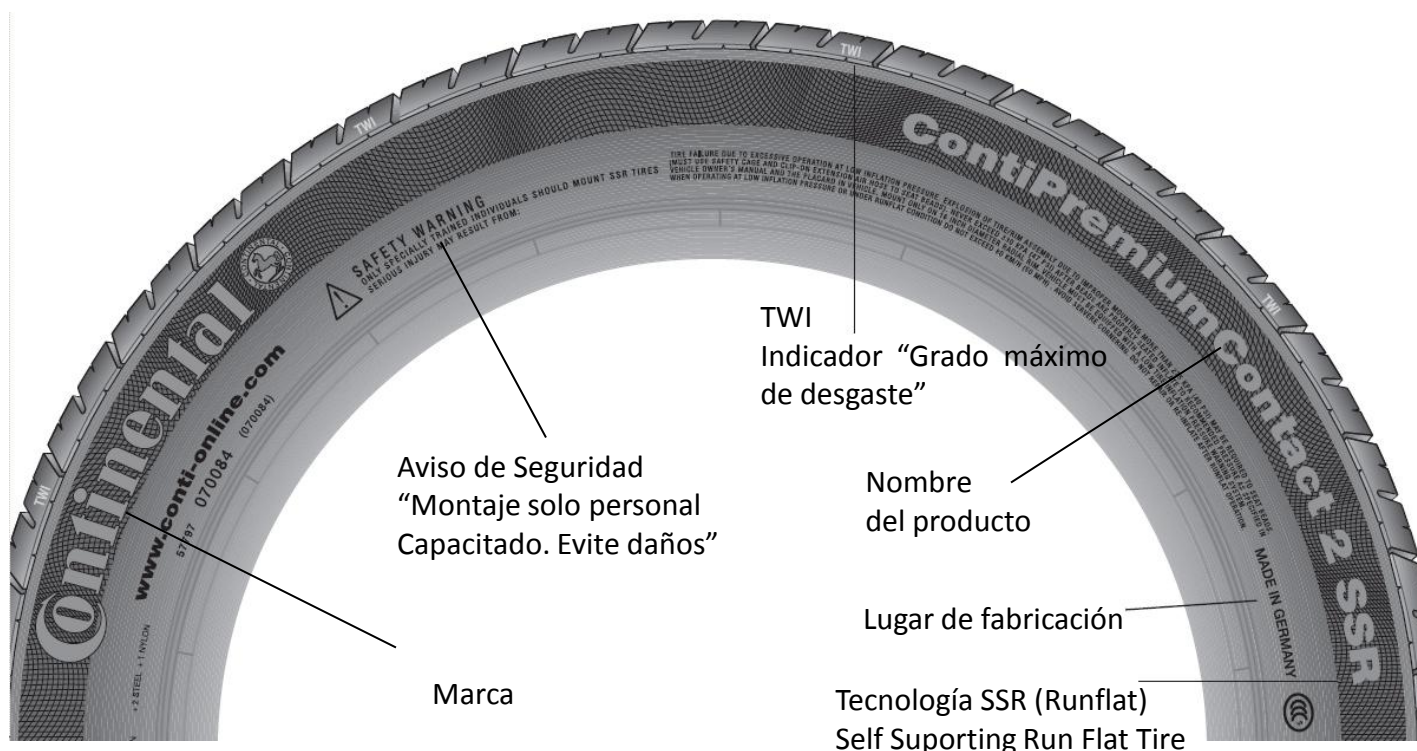
Continental 

Euzkadi 

GENERAL TIRE 

Barum 

El costado de la llanta nos dice ...



Llanta que rueda con auto soporte. En caso de pérdida de presión , podrá continuar rodando hasta 80 km de distancia, a 80 km/h de velocidad



The Tire Expert

www.codigoperformance.com.mx

Continental



La mas rápida ... inclusive en el frenado

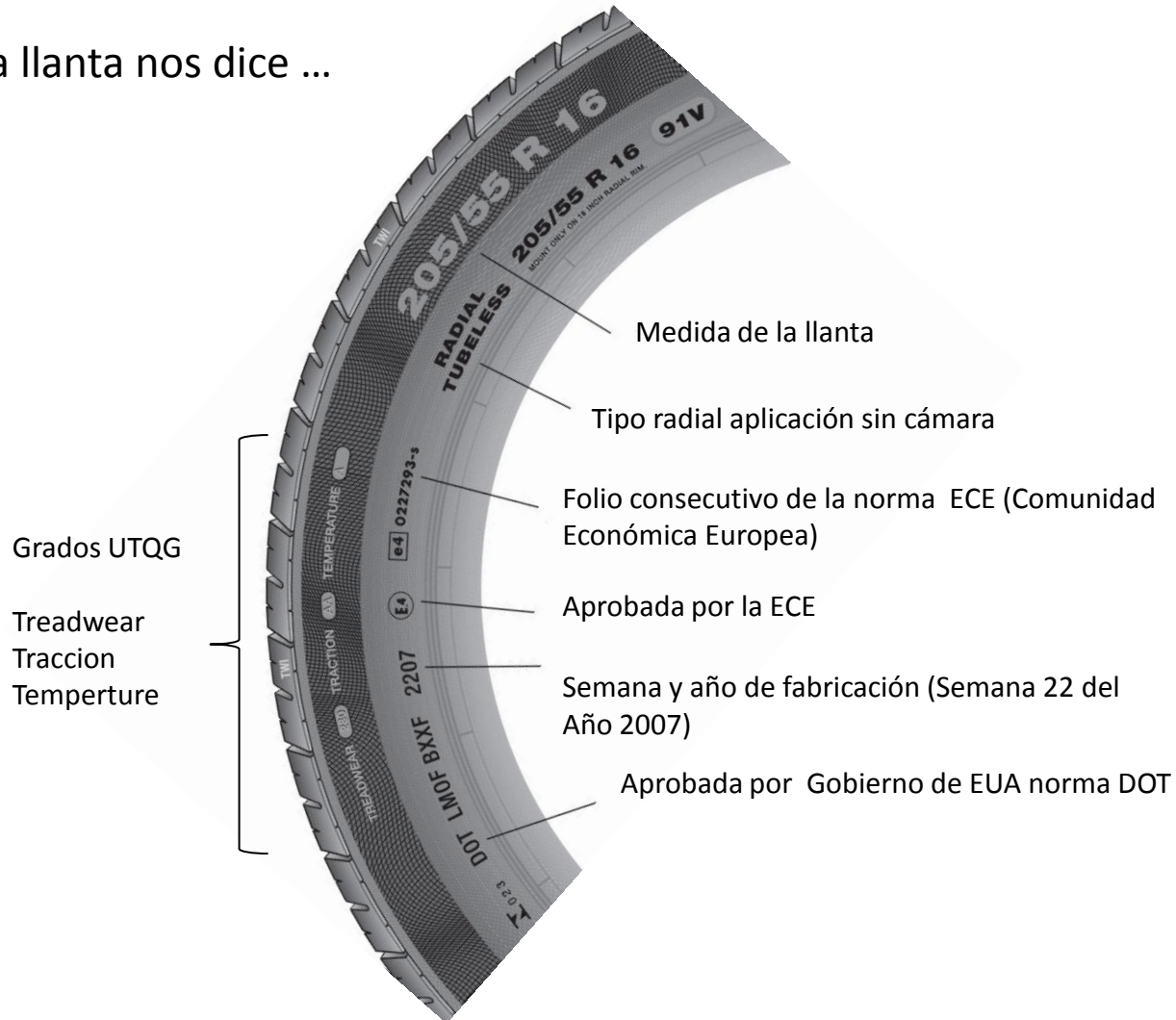
Continental

Euzkadi

GENERAL TIRE

Barum

El costado de la llanta nos dice ...





La mas rápida ... inclusive en el frenado



The Tire Expert

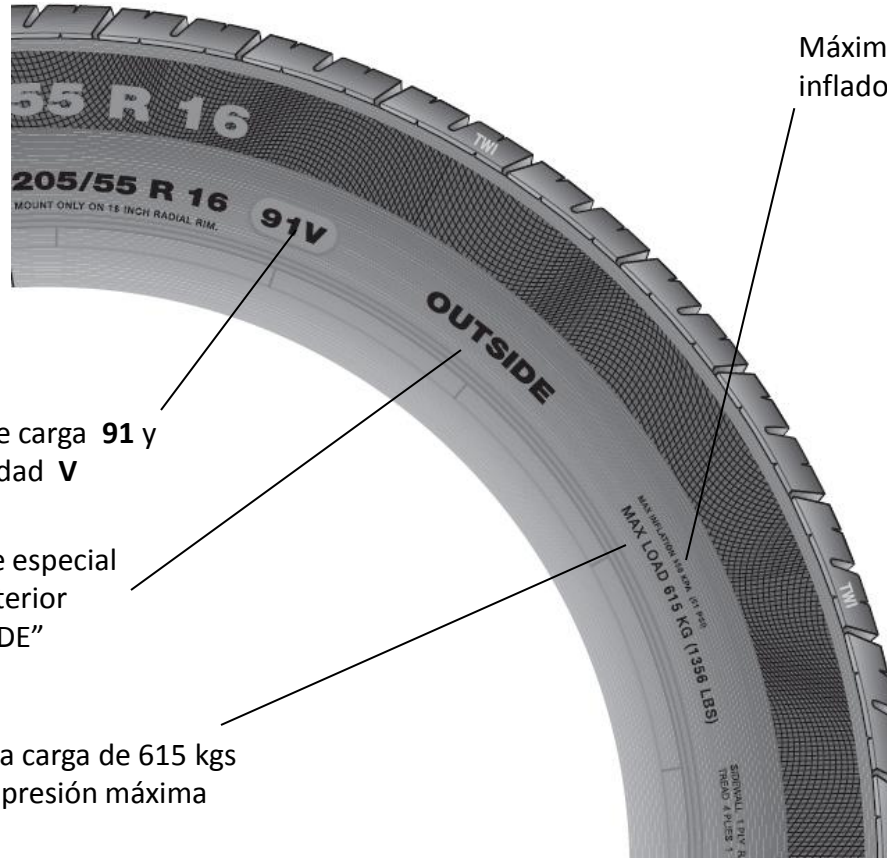
www.codigoperformance.com.mx

El costado de la llanta nos dice ...

Índices de carga **91** y de velocidad **V**

Montaje especial Lado exterior "OUTSIDE"

Máxima carga de 615 kgs con su presión máxima



Máxima presión de inflado en frío 51 psi



The Tire Expert

www.codigoperformance.com.mx



La mas rápida ... inclusive en el frenado



El costado de la llanta nos dice ...

LI	kg	LI	kg	LI	kg	LI	kg	LI	kg
50	190	65	290	80	450	95	690	110	1060
51	195	66	300	81	462	96	710	111	1090
52	200	67	307	82	475	97	730	112	1120
53	206	68	315	83	487	98	750	113	1150
54	212	69	325	84	500	99	775	114	1180
55	218	70	335	85	515	100	800	115	1215
56	224	71	345	86	530	101	825	116	1250
57	230	72	355	87	545	102	850	117	1285
58	236	73	365	88	560	103	875	118	1320
59	243	74	375	89	580	104	900	119	1360
60	250	75	387	90	600	105	925	120	1400
61	257	76	400	91	615	106	950	121	1450
62	265	77	412	92	630	107	975	122	1500
63	272	78	425	93	650	108	1000	123	1550
64	280	79	437	94	670	109	1030	124	1600

Índice de carga
 "91" corresponde a 615 kgs
 y de velocidad "V" a
 240 km/h

Índice	Velocidad
K	110 km/h
L	120 km/h
M	130 km/h ¹⁾
P	150 km/h
Q	160 km/h
R	170 km/h
S	180 km/h
T	190 km/h
H	210 km/h
V	240 km/h
W	270 km/h
Y	300 km/h
ZR	Mas de 240 km/h



The Tire Expert

www.codigoperformance.com.mx

Continental 

La mas rápida ... inclusive en el frenado

Continental 

Euzkadi 

GENERAL TIRE 

Bavum 

Otras siglas
en la llanta ...

NOM

Aprobada por el Gobierno Mexicano

M+S ó 

Aplica para lodo y/o nieve, también conocida
Como tipo "AS" (All Season)

SL

Carga normal "Standard Load"

XL

Carga extra ó reforzada "Extra Load"

CN

Cara o costado negro. En inglés: BSW

LBD

Letra Blanca Delineada. En inglés: OWL

ZR

Aplicación de velocidad superior a 240 km/h

LT

Aplicación camioneta de carga

P

Aplicación exclusivo pasajero (Solo en EUA,
en Europa la letra "P" no existe)